


Beeldkaart: Schimmel en vocht in huis




Zorg voor frisse lucht

Zet roosters altijd open (24 uur per dag, zomer en winter).

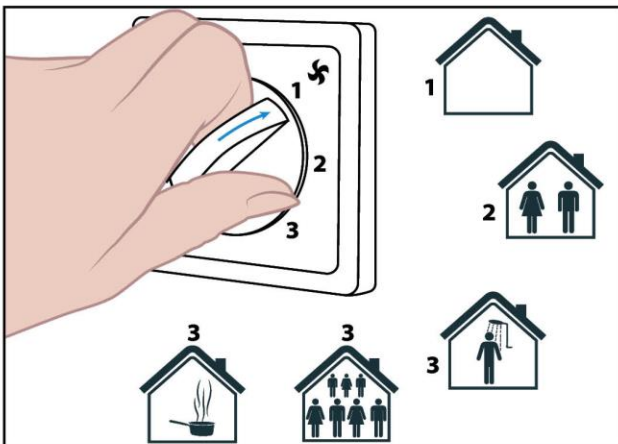
Zet klepramen open wanneer u thuis bent.

Gaat u weg? Sluit de klepramen, zodat inbrekers niet binnen komen.



Maak alle ventilatie-roosters schoon

Gebruik water met schoonmaakmiddel, of gebruik de stofzuiger.



Zet het ventilatie-systeem aan

Het ventilatie-systeem moet altijd aanstaan.

Een ventilatiesysteem heeft 3 standen.

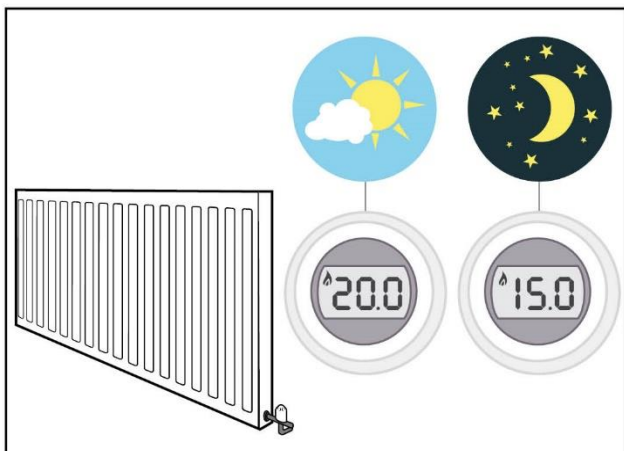
Welke stand moet u gebruiken?

- Bent u niet thuis? Zet het ventilatiesysteem in de laagste stand. (Stand 1)
- Bent u thuis? Zet het ventilatiesysteem in de middelste stand. (Stand 2)
- Doucht u, kookt u, of heeft u bezoek? Zet het ventilatiesysteem in de hoogste stand. (Stand 3)



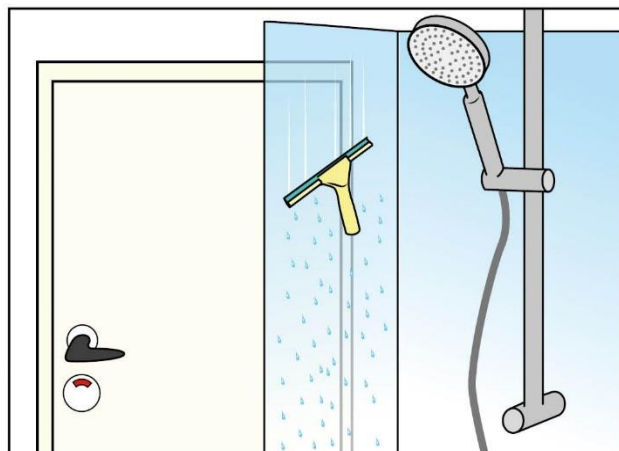
Haal schimmels weg

Haal de schimmels weg met een sopje van water en soda.



Zet in alle kamers de verwarming aan

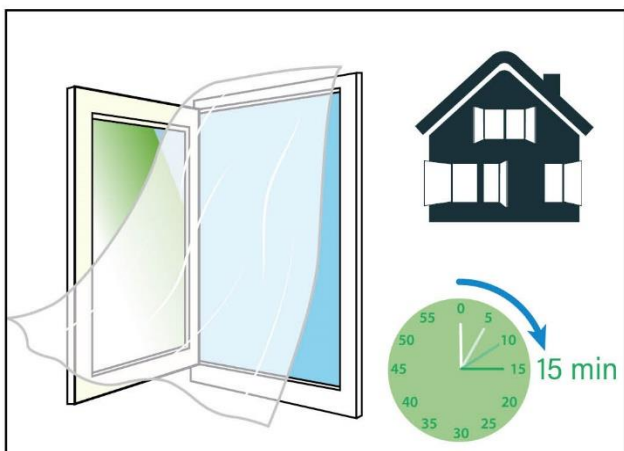
Zet de thermostaat overdag op 20° C.
Zet de thermostaat 's nachts niet lager dan 15° C.



Houd de deur van de badkamer dicht

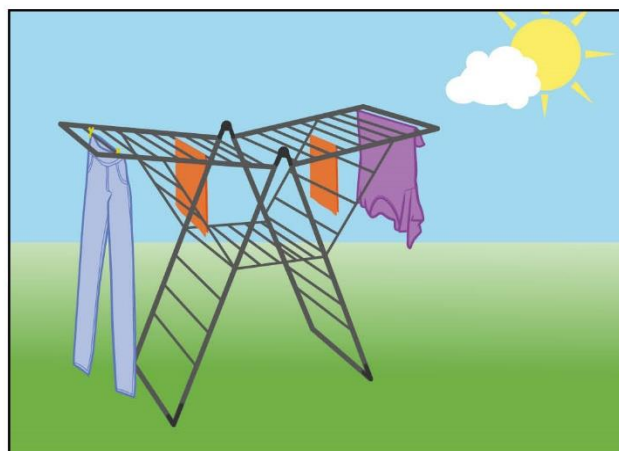
Dan komt het vocht niet in de andere kamers van uw huis.

Droog de muren en de vloer na het douchen.



Lucht uw huis

Zet 15 minuten een raam open in alle kamers.
Doe dat 1 keer per dag.



Droog de was buiten

Dan komt het vocht van de was niet in uw huis.